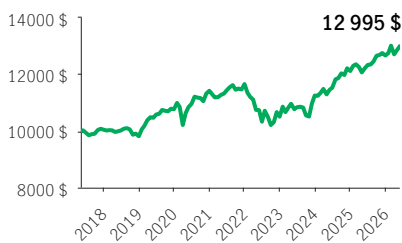


**FPG Sélect Portefeuille Sécuritaire Manuvie**

**FPG SÉLECT**

PlacementPlus 75/75 (Frais d'entrée, Frais de sortie, Frais modérés, Sans frais avec récup.) · Performances au 31 mai 2026 · Actifs au 30 avril 2026

**CROISSANCE DE 10 000\$ ±**



**APERÇU**

**Date de création :** 19 mai 2017

**Répartition des actifs :**

Revenu fixe mondial équilibré

**Actif net :** 503,4 \$ millions

**Profil de risque :** Faible



**Statut du fonds :** Ouvert \*

**Frais de gestion :** 1,94 %

**Ratio des frais de gestion<sup>1</sup> :** 2,27 %

**FONDS SOUS-JACENT**

**Nom :** Portefeuille Sécuritaire Manuvie

**Gestionnaire de fonds sous-jacent :**

Gestion de placements Manuvie limitée

**Équipe de gestion de portefeuille :** Équipe

Solutions multiactifs Manuvie

**CODES DE FONDS**

Options de vente	Code de fonds	Statut du fonds
FE	MGF2744	Ouvert
FS	MGF2745	VES
FM	MGF2746	VES
SFR4	MGF5526	VES
SFR2	MGF7526	Ouvert

**OBJECTIF DE PLACEMENT DU FONDS**

Ce portefeuille de titres à revenu fixe vise principalement à préserver le capital et a comme deuxième objectif de produire un revenu. Le Portefeuille cherche à atteindre son objectif en investissant principalement dans des fonds sous-jacents et/ou des FNB qui investissent dans des titres à revenu fixe et/ou des titres de participation nationaux et mondiaux.

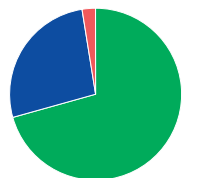
**RENDEMENT ANNUEL \*\* %**

2017	2018	2019	2020	2021	2022	2023	2024	2025
—	-2,32	9,73	6,01	2,09	-9,88	7,12	7,69	4,51

**RENDEMENTS COMPOSÉS \*\* %**

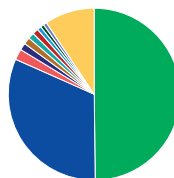
1 mois	3 mois	6 mois	AAJ	1 an	3 ans	5 ans	10 ans	Créat.
1,09	-0,13	1,91	2,61	6,43	6,46	2,80	—	2,94

**RÉPARTITION DES ACTIFS %**



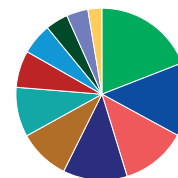
- 70,74 Revenu fixe
- 26,84 Actions
- 2,53 Trésorerie et équivalents

**RÉP. GÉOGRAPHIQUE %**



- 49,82 Canada
- 31,84 États-Unis
- 2,02 Royaume-Uni
- 1,33 Mexique
- 1,29 France
- 1,17 Japon
- 1,10 Australie
- 0,75 Luxembourg
- 0,65 Nouvelle-Zélande
- 0,64 Irlande
- 9,38 Autre

**RÉPARTITION SECTORIELLE %**



- 19,07 Finances
- 13,85 Énergie
- 12,33 Technologies
- 12,08 Produits industriels
- 9,63 Matériaux
- 9,33 Utilitaires
- 6,93 Communications
- 5,85 Cons. discrétionnaire
- 4,24 Soins de santé
- 4,06 Cons. courante
- 2,61 Immobilier

**RÉPARTITION - TITRES À REVENU FIXE %**

Sociétés canadiennes	14,69
Prêts banc. à taux variable	12,27
Canadiennes qualité sup.	11,08
Provinciales canadiennes	10,55
Sociétés américaines	10,19
Sociétés internationales	6,39
Gouvernementales international	5,86
Américaines à haut rendement	5,58
Fonds d'obligations canadiennes	3,18
Américaines de qualité supérieure	2,79

**LES 10 PRINCIPAUX ACTIFS %**

VANGUARD CANADIAN AGGREGATE BOND INDEX	2,25
Microsoft Corp.	0,62
Province de l'Ontario, 3,65 %, 2033-06-02	0,51
Gouv. du Canada, 3,5 %, 2057-12-01	0,49
Banque Royale du Canada	0,46
La Banque Toronto-Dominion Com New	0,42
Suncor Energy Inc.	0,39
Amazon.com Inc.	0,39
Province de Québec, 3,6 %, 2033-09-01	0,37
Canadian Natural Resources Ltd.	0,37

Source pour toutes les données: Transmission Media, au 31 mai 2026. ±À titre indicatif seulement. \* Ouvert <sup>1</sup> Le RFG est estimé pour l'année courante. \*\* Des frais supplémentaires s'appliquent aux options de garantie RevenuPlus et SuccessionPlus et sont payés sur une base annuelle à même le contrat. Ces frais ne sont pas reflétés dans la performance.

Toute somme attribuée à un fonds distinct est investie aux risques du titulaire du contrat et sa valeur peut augmenter ou diminuer. Rendement après déduction du RFG. Le rendement antérieur n'indique pas un rendement futur. Le diagramme Croissance de 10 000 \$ est présenté uniquement pour illustrer les effets du taux de croissance composé et ne vise pas à refléter la valeur future du fonds distinct. Pour plus d'informations concernant les garanties, les frais et les dépenses qui peuvent s'appliquer aux fonds distincts, veuillez-vous reporter au dossier d'information 'Faits concernant le contrat et le fonds' (Contract and Fund Facts) du fonds distinct. La Compagnie d'Assurance-Vie Manufacturers (Manuvie) est l'émettrice des contrats de fonds distincts Manuvie et est garante de leurs dispositions de garantie. Gestion de placements Manuvie est une dénomination commerciale de la Compagnie d'Assurance-Vie Manufacturers. Manuvie, le M stylisé et Gestion de placements Manuvie sont des marques de commerce de La Compagnie d'Assurance-Vie Manufacturers et sont utilisés par elle, ainsi que par ses sociétés affiliées sous licence.